



FERME
Association



D'ECANCOURT
d'éducation à l'environnement



PROGRAMME *d'animations*

2024
-
2025



**Animations
scolaires**

Centre de loisirs

Séjours

Événements

Responsabiliser
Viser l'autonomie
Expérimenter
Éveiller la curiosité
Découvrir
Être acteur

Bienvenue à la Ferme d'Écancourt !



La Ferme d'Écancourt propose de transmettre des connaissances et de provoquer des expériences en vue de faire évoluer les comportements des actuels et futurs éco-citoyens.

Elle vous propose des animations ponctuelles, des cycles ou des projets qui se déclinent sur 3 axes : le monde agricole, l'écologie et le développement durable.

Sur place, des animaux de ferme, des prés, des mares, le jardin, la forêt à proximité et le gîte de 46 lits permettent de vous accueillir.

Vous découvrirez, dans les pages suivantes, un programme d'activités varié destiné aux enfants allant de 3 à 17 ans.

Pour toute autre personne (autres tranches d'âge, public spécifique...), les animations peuvent être adaptées à votre public.

Sommaire

Animations pour les scolaires 4

- Cycle 1 (4-6 ans) 4
- Cycle 2 (6-8 ans) 6
- Cycle 3 (8-11 ans) 9
- Cycle 4 (collège et lycée) 12

Séjours et animations spécifiques 14

Projets et événements 16

- Les poulaillers pédagogiques
- Ferme éphémère
et animations grand public
- Projets collège et lycée

Tarifification 19



ANIMATIONS Cycle 1

4-6 ans

Ferme

À la rencontre des animaux de la ferme



Visite explicative du rythme des habitants de la ferme. Approche des animaux dans leur milieu de vie.

De l'œuf à la poule



Visite du poulailler. Explication du passage de l'œuf au poussin avec une approche imaginaire.

Du mouton à la laine



Découverte de la famille du mouton, explication de la transformation de la laine au fil et mise en pratique.

Jardin

Sens dessus dessous



Découverte du monde végétal à travers les sens.

La découverte des jardins



Première approche du monde végétal à travers la découverte des jardins et plantations.

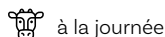
Fabriquer un abri à insectes



Présentation du fonctionnement d'un abri à insectes et fabrication de mobiles par les enfants.

Alimentation

D'une pâte à l'autre



Fabrication du pain avec explication de la provenance des ingrédients et cuisson au four à bois. Visite de la ferme pendant la levée et la cuisson.

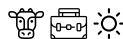
L'atelier du boulanger



Fabrication du pain avec explication de la provenance des ingrédients et cuisson au four à bois.

Vie sauvage

À la rencontre des p'tites bêtes



Définition d'un insecte et chasse aux petites bêtes en forêt ou dans le jardin avec observation.

Ces animaux à plumes



Première approche du monde des oiseaux à travers l'aspect sensoriel et imaginaire (rythme de vie, alimentation, reproduction).





Forêt

Trésors cachés de la forêt



Recherche d'éléments naturels de la forêt pour constituer son propre trésor dans une petite boîte d'œufs (apporter une boîte d'œufs par enfant).

Uniquement pour les MS et GS

La découverte de la forêt avec M. Mulot



Balade en forêt à travers une histoire pour récupérer des éléments naturels et aborder les différents habitants et les différentes parties de l'arbre.

Uniquement pour les PS et MS



Eau

Le voyage de la goutte d'eau



Première approche du cycle de l'eau au travers d'ateliers.



À la ferme



Printemps/été



Dans votre établissement
Selon conditions

Les animations ont une durée de **2 heures**.

Lors d'arrivée tardive ou de départ anticipé, l'animation ne pourra pas se dérouler en totalité.

ANIMATIONS Cycle 2

6-8 ans

Ferme

À la rencontre des animaux de la ferme



Visite explicative du rythme des habitants de la ferme. Approche des animaux dans leur milieu de vie.

La reproduction des animaux



Découverte des types de reproduction : ovipare et vivipare.

De l'œuf à la poule



Visite du poulailler. Explication du passage de l'œuf au poussin avec une approche imaginaire.

Les productions de la ferme

Du mouton à la laine



Découverte de la famille du mouton, explication de la transformation de la laine au fil et mise en pratique.

Du lait aux produits laitiers



Découverte de l'origine du lait, dégustation de laits, expérimentations sur la création de fromage et de beurre.

Jardin

De la graine aux légumes



Première approche de la reproduction du monde végétal et de la production maraîchère à travers des ateliers pratiques.

Les compagnons du jardinier



Découverte de la biodiversité nécessaire au jardin et comment attirer ses auxiliaires.

Fabriquer un abri à insectes



Présentation du fonctionnement d'un abri à insectes et fabrication de mobiles par les enfants.

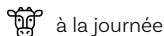
Le compostage




Quelles sont les solutions écologiques apportées au traitement de nos déchets verts ?

Alimentation

D'une pâte à l'autre



Fabrication du pain avec explication de la provenance des ingrédients et cuisson au four à bois. Visite de la ferme pendant la levée et la cuisson.





L'atelier du boulanger



Fabrication du pain avec explication de la provenance des ingrédients et cuisson au four à bois.

Vie sauvage

Cohabiter avec la biodiversité



Comment apprendre à vivre avec la biodiversité dans notre quotidien ?

À partir du CE2

Le monde des insectes



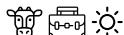
Définition d'un insecte, des principaux ordres, chasse aux petites bêtes en forêt ou dans le jardin avec observation.

Ces animaux à plumes



Définition de l'ornithologie, explication des modes de déplacement, des régimes alimentaires et observations.

L'apiculture



Découverte des abeilles, de leurs castes, de la saisonnalité et du procédé de fabrication du miel avec dégustation.

À la découverte

des petites bêtes de la mare



Découverte d'une mare naturelle, découverte de son écosystème, pêche et observation.

Les chaînes alimentaires : je te croque



Découverte du régime alimentaire des animaux de la forêt à travers des ateliers ludiques.

Forêt

Les trésors cachés de la forêt



Recherche d'éléments naturels de la forêt pour constituer son propre trésor dans une petite boîte d'œufs (apporter une boîte d'œufs par enfant).

À la découverte de la forêt



Balade en forêt explicative sur les différentes essences constituant la forêt, la saisonnalité et les métiers associés à la forêt.

Les feuilles mortes, où sont-elles ?



Découverte du cycle de la matière organique, des étapes de la décomposition et de ses acteurs.



À la ferme



Printemps/été



Dans votre établissement
Selon conditions



Automne/hiver

Les animations ont une durée de **2 heures**.

Lors d'arrivée tardive ou de départ anticipé, l'animation ne pourra pas se dérouler en totalité.

ANIMATIONS Cycle 2

6-8 ans

Sur les traces des animaux sauvages



À la recherche des traces et indices laissés par les habitants de la forêt.

Le rallye de la forêt



Participer à un jeu de piste dans la forêt de l'Hautil pour découvrir la biodiversité et le fonctionnement d'une forêt.

Eau

Le voyage de la goutte d'eau



Première approche du cycle de l'eau au travers d'ateliers ludiques.

Uniquement pour les CP

L'eau dans les tuyaux : eau domestique



Explication du cycle de l'eau domestique à travers des ateliers et jeux.

Déchets/recyclage

Le tri et la seconde vie des déchets



Pourquoi et comment trier ses déchets ?

De l'histoire du papier au papier recyclé



Explication des étapes de fabrication du papier à partir du bois. Pourquoi et comment réutiliser nos papiers ? Création d'une feuille en papier recyclé.

Activités manuelles

Les jouets rustiques



Bricolage de jouets à partir du bois et des plantes de la forêt.



ANIMATIONS Cycle 3

8-11 ans

Ferme

À la rencontre des animaux de la ferme



Visite explicative du rythme des habitants de la ferme. Approche des animaux dans leur milieu de vie.

La reproduction des animaux



Découverte des types de reproduction : ovipare et vivipare.

De l'œuf à la poule



Visite du poulailler. Explication du passage de l'œuf au poussin avec une approche imaginaire.

Les productions de la ferme

Du mouton à la laine



Découverte de la famille du mouton, explication de la transformation de la laine au fil et mise en pratique.

Du lait aux produits laitiers



Découverte de l'origine du lait, dégustation de laits, expérimentations sur la création de fromage et de beurre.

Jardin

De la graine aux légumes



Première approche de la reproduction du monde végétal et de la production maraîchère à travers des ateliers pratiques.

Les compagnons du jardinier



Découverte de la biodiversité nécessaire au jardin et comment attirer ses auxiliaires.

Fabriquer un abri à insectes



Présentation du fonctionnement d'un abri à insectes et fabrication de mobiles par les enfants.

Le compostage



Quelles sont les solutions écologiques apportées au traitement de nos déchets verts ?

Alimentation

D'une pâte à l'autre



à la journée
Fabrication du pain avec explication de la provenance des ingrédients et cuisson au four à bois. Visite de la ferme pendant la levée et la cuisson.



À la ferme



Printemps/été



Dans votre établissement
Selon conditions

Les animations ont une durée de **2 heures**.

Lors d'arrivée tardive ou de départ anticipé, l'animation ne pourra pas se dérouler en totalité.

ANIMATIONS Cycle 3

8-11 ans

L'atelier du boulanger



Fabrication du pain avec explication de la provenance des ingrédients et cuisson au four à bois.

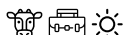
Vie sauvage

Cohabiter avec la biodiversité



Comment apprendre à vivre avec la biodiversité dans notre quotidien ?

Le monde des insectes



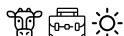
Définition d'un insecte, des principaux ordres, chasse aux petites bêtes en forêt ou dans le jardin avec observation.

Ces animaux à plumes



Définition de l'ornithologie, explication des modes de déplacement, des régimes alimentaires et observations.

L'apiculture



Découverte des abeilles, de leurs castes, de la saisonnalité et du procédé de fabrication du miel avec dégustation.

À la découverte

des petites bêtes de la mare



Découverte d'une mare naturelle, découverte de son écosystème, pêche et observation.

Les chaînes alimentaires : je te croque



Découverte du régime alimentaire des animaux de la forêt à travers des ateliers ludiques.

Forêt

Les trésors cachés de la forêt



Recherche d'éléments naturels de la forêt pour constituer son propre trésor dans une petite boîte d'œufs (apporter une boîte d'œufs par enfant).

À la découverte de la forêt



Balade en forêt explicative sur les différentes essences constituant la forêt, la saisonnalité et les métiers associés à la forêt.

Les feuilles mortes, où sont-elles ?



Découverte du cycle de la matière organique, des étapes de la décomposition et de ses acteurs.





Sur les traces des animaux sauvages



À la recherche des traces et indices laissés par les habitants de la forêt.

Le rallye de la forêt



Participer à un jeu de piste dans la forêt de l'Hautil pour découvrir la biodiversité et le fonctionnement d'une forêt.

Eau

L'eau dans les tuyaux : eau domestique



Explication du cycle de l'eau domestique à travers des ateliers et jeux.

Déchets/recyclage

Le tri et la seconde vie des déchets



Pourquoi et comment trier ses déchets ?

De l'histoire du papier au papier recyclé



Explication des étapes de fabrication du papier à partir du bois. Pourquoi et comment réutiliser nos papiers ? Création d'une feuille en papier recyclé.

Activités manuelles

Les jouets rustiques



Bricolage de jouets à partir du bois et des plantes de la forêt.



À la ferme



Printemps/été



Dans votre établissement
Selon conditions



Automne/hiver

Les animations ont une durée de **2 heures**.

Lors d'arrivée tardive ou de départ anticipé, l'animation ne pourra pas se dérouler en totalité.

ANIMATIONS Cycle 4

Collège et lycée

Ferme

À la rencontre des animaux de la ferme



Visite explicative du rythme des habitants de la ferme. Approche des animaux dans leur milieu de vie.

La reproduction des animaux



Découverte des types de reproduction : ovipare et vivipare.

Les productions de la ferme

Du mouton à la laine



Découverte de la famille du mouton, explication de la transformation de la laine au fil et mise en pratique.

Du lait aux produits laitiers



Découverte de l'origine du lait, dégustation de laits, expérimentations sur la création de fromage et de beurre.

Jardin

Fabriquer un abri à insectes



Présentation du fonctionnement d'un abri à insectes et fabrication de mobiles par les enfants.

Le compostage



Quelles sont les solutions écologiques apportées au traitement de nos déchets verts ?

Alimentation

L'atelier du boulanger



Fabrication du pain avec explication de la provenance des ingrédients et cuisson au four à bois.

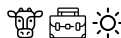
Vie sauvage

Cohabiter avec la biodiversité



Comment apprendre à vivre avec la biodiversité dans notre quotidien ?

Le monde des insectes



Définition d'un insecte, des principaux ordres, chasse aux petites bêtes en forêt ou dans le jardin avec observation.





Ces animaux à plumes



Définition de l'ornithologie, explication des modes de déplacement, des régimes alimentaires et observations.

L'apiculture



Découverte des abeilles, de leurs castes, de la saisonnalité et du procédé de fabrication du miel avec dégustation.

À la découverte des petites bêtes de la mare



Découverte d'une mare naturelle, découverte de son écosystème, pêche et observation.

Forêt

Sur les traces des animaux sauvages



À la recherche des traces et indices laissés par les habitants de la forêt.

Le rallye de la forêt



Participer à un jeu de piste dans la forêt de l'Hautil pour découvrir la biodiversité et le fonctionnement d'une forêt.

Déchets/recyclage

Le tri et la seconde vie des déchets



Pourquoi et comment trier ses déchets ?

De l'histoire du papier au papier recyclé



Explication des étapes de fabrication du papier à partir du bois. Pourquoi et comment réutiliser nos papiers ? Création d'une feuille en papier recyclé.

Eau

L'eau dans les tuyaux : eau domestique



Explication du cycle de l'eau domestique à travers des ateliers et jeux.



À la ferme



Printemps/été



Dans votre établissement
Selon conditions

Les animations ont une durée de **2 heures**.

Lors d'arrivée tardive ou de départ anticipé, l'animation ne pourra pas se dérouler en totalité.

SÉJOURS & animations spécifiques

Outre des animations ponctuelles, la Ferme d'Écancourt vous propose d'autres prestations :

Séjours à la ferme

L'accueil à la ferme se fait sous la forme de séjours de 2 à 5 jours, avec un hébergement en pension complète, couplé avec des animations. La particularité du séjour est de pouvoir vivre la vie de fermier en participant aux soins des animaux et à la traite des chèvres. Votre projet peut être multi-activités ou thématique. Le gîte comporte 46 couchages et un jardin privatif.



Créer un coin nature

Sur plusieurs séances dans votre établissement, les enfants s'approprient un espace pour y découvrir et créer "un coin nature" selon votre projet (jardin des sens, zone biodiversité, potager...).

Ateliers spécifiques aux séjours

La cuisine au fil des saisons

Réalisation de recettes de saison avec, dans la mesure du possible, les légumes et produits de la ferme. Explication de leurs provenances et mode de production.

Construction de mangeoires et de nichoirs

Fabrication d'exemples de mangeoires et de nichoirs à oiseaux que vous pourrez installer dans votre établissement aux bonnes périodes de l'année.

Du nectar au jus

Découverte de la pollinisation et la fécondation des fleurs. Extraction du jus de fruits avec un pressoir.

Soins aux animaux

Toute l'année

Le temps d'une demi-journée, apprenez à prendre soin des animaux en les alimentant et en les sortant/reentrant de leurs bâtiments.

Traite des chèvres



Préparation de la traite, traite des chèvres et mise au pré.





Soirées

La balade nocturne des amphibiens



Balade nocturne sur le chemin des grenouilles, crapauds, tritons et salamandres dans la Forêt de l'Hautil.

Soirée chauve-souris

Été uniquement

Balade nocturne à la recherche de ces mammifères volants à l'aide de leurs ultrasons.

Elle est chouette cette nuit



Balade nocturne à l'écoute des chouettes vivant dans et aux abords de la forêt de l'Hautil.




 Printemps/été

 Automne/hiver

« *Projet poulailler* »

*ou « des poules pour
votre établissement »*



Des poules s'invitent dans votre structure sur une période de 6 à 8 semaines. Il s'agit d'une approche sensible de la poule, pour découvrir au quotidien cet animal, comprendre son cycle de vie, ses besoins et se sensibiliser aux actions de réduction des déchets. Trois séances d'animations accompagnent la mise en place du poulailler éphémère qui sera un excellent support pédagogique pour des projets visant la découverte du monde vivant, la sensibilisation à l'environnement et au développement durable, la découverte des ovipares et la responsabilisation des enfants. Cette liste n'est pas restrictive, nous restons à votre écoute...

Ferme éphémère

Les animaux peuvent venir à vous sous la forme d'une ferme éphémère.

L'objectif est de faire connaître les animaux de la ferme, permettre aux petits et grands de les approcher, ou encore d'avoir des informations techniques sur l'élevage et le soin apporté aux animaux. L'animation se présente sous la forme d'un stand composé d'animaux (brebis, chèvres, lapins, volailles) avec la présence d'un animateur sur une durée d'une journée.

Animations grand public

Un stand autour du jardin et des animations autour des sens, ou une animation autour de la découverte de la laine..., tout autant de sujets intéressants pour informer et sensibiliser le grand public. Contactez-nous pour en discuter...





Projets pour collèges et lycées

La Ferme d'Ecancourt accueille les collégiens et lycéens sur des thématiques que nos animatrices et animateurs adaptent à ce public et au projet pédagogique des enseignants : monde agricole, biodiversité et développement durable.

Nous intervenons également dans vos établissements pour des projets à long terme : poulailler pédagogique (voir page ci-contre), mise en place de composteurs, création d'un jardin-potager ou d'un coin nature. Des projets qui peuvent soutenir vos enseignements, créer une bonne dynamique au sein de la classe ou soutenir un groupe d'élèves en difficulté.

Exemples de projets menés en collège sur l'année scolaire 2021-2022 :

- Collège à Pontoise : installation d'un poulailler pédagogique avec un groupe d'élèves en difficulté scolaire.
- Collège à Jouy-le-Moutier : montage d'un projet autour des déchets avec les élèves d'une option « environnement et développement durable ».
- Création d'un potager.





TARIFICATION

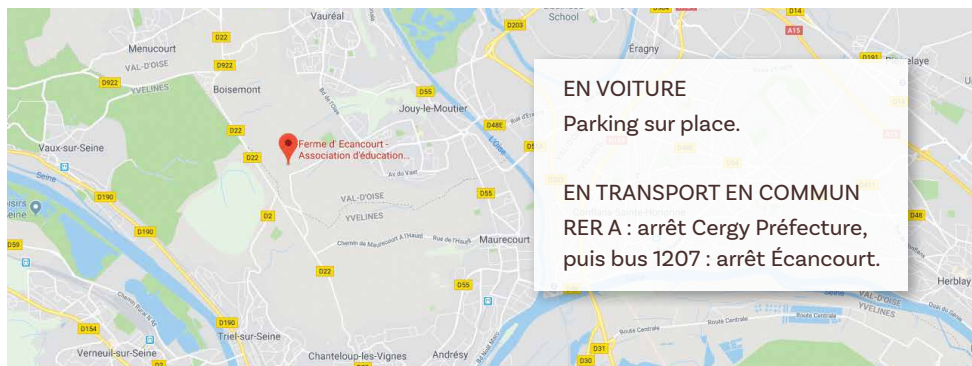
Écoles et centres de loisirs

Tarif ½ journée	Hors Jouy-le-Moutier	Jouy-le-Moutier
Ateliers à la ferme	217€	195€
Intervention dans les établissements	246€	221€

Adhésion collectivité : 30€ l'année

Séjours et projets

Pour toute demande de séjours, merci de vous adresser à l'accueil par téléphone au **01 34 21 17 91** ou par mail : **contact@fermedecancourt.fr**



Tout public / Accès libre pour les particuliers

PRINTEMPS - ÉTÉ

Week-ends et jours fériés : 9h-12h / 16h-18h.

En semaine : 9h-18h.

AUTOMNE - HIVER

Week-ends et jours fériés : 10h-12h / 16h-17h.

En semaine : 9h-17h.



FERME D'ÉCANCOURT
Cour du Mûrier
95280 Jouy-le-Moutier

Email : contact@fermedecancourt.fr

www.ferme.ecancourt.fr

 www.facebook.com/ferme.ecancourt

 www.instagram.com/ferme.ecancourt

